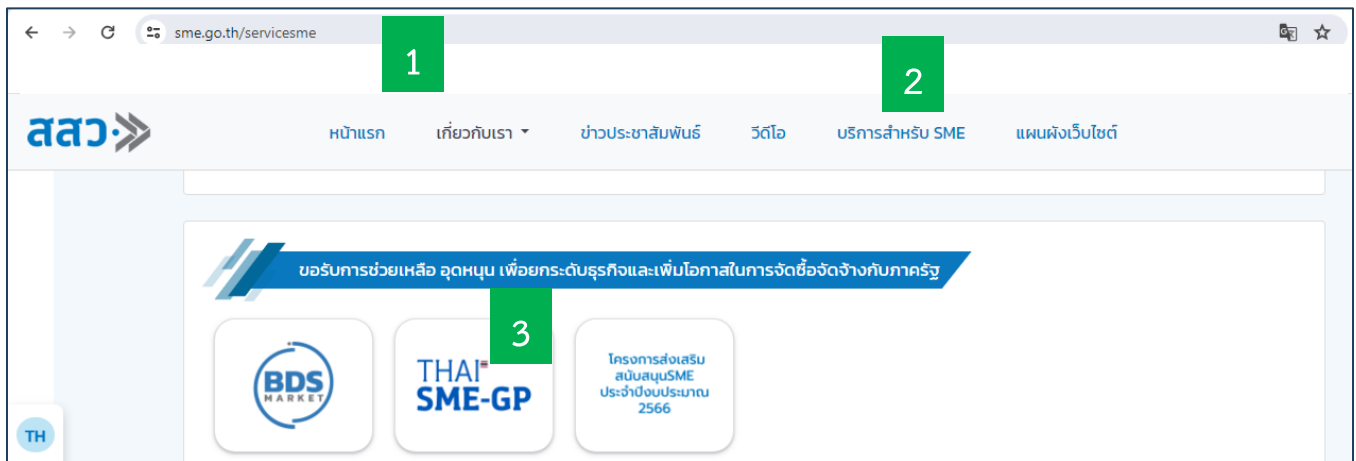


O11 : คู่มือหรือแนวทางการให้การให้บริการสำหรับผู้รับบริการหรือผู้มาติดต่อ

1. ระบบการขึ้นทะเบียนวิสาหกิจขนาดกลางและขนาดย่อม ตามมาตรการสนับสนุนให้ SME เข้าถึงการจัดซื้อจัดจ้างภาครัฐ (THAI-SME GP)

1. เข้าเว็บไซต์ www.sme.go.th
2. คลิก “บริการสำหรับ SME”
3. คลิกโลโก้ “THAI SME-GP” เพื่อเข้าสู่เว็บไซต์ www.thaismegp.com



4. จะปรากฏเว็บไซต์ www.thaismegp.com มาตรการสนับสนุนให้ SME เข้าถึงการจัดซื้อจัดจ้างภาครัฐ (THAI-SME GP) ซึ่งเป็นภารกิจหลักของ สสว. มีการดำเนินงานอย่างต่อเนื่องตั้งแต่ปี 2564 - ปัจจุบัน โดยได้ประชาสัมพันธ์ให้ผู้รับบริการรับทราบภายใต้เว็บไซต์ชื่อ www.thaismegp.com และมีสถิติลงทะเบียนมากกว่า 159,000 ราย

5. เลือกเมนู “เกี่ยวกับระบบ” จะแสดงคู่มือการใช้งานระบบ THAI SME-GP อาทิ คู่มือสำหรับหน่วยงานภาครัฐและผู้ประกอบการ SME และคู่มือที่เกี่ยวข้อง ซึ่งจะประกอบไปด้วย อาทิ ชื่องาน วิธีการขั้นตอนการให้บริการ ระยะเวลาในการให้บริการ ช่องทางการให้บริการ ค่าธรรมเนียม เป็นต้น

6. เลือกเมนู “เกี่ยวกับมาตรการ” จะแสดงรายละเอียดเกี่ยวกับ แนวทางการปฏิบัติตามกฎกระทรวงกำหนดพัสดุ และแนวทางปฏิบัติสำหรับการส่งเสริมหรือสนับสนุนผู้ประกอบการวิสาหกิจขนาดกลางและขนาดย่อม (SMEs) ซึ่งเป็นไปตามพระราชบัญญัติส่งเสริมวิสาหกิจขนาดกลางและขนาดย่อมและระเบียบปฏิบัติของกรมบัญชีกลาง โดยมาตรการสนับสนุนให้ SME เข้าถึงการจัดซื้อจัดจ้างภาครัฐ (THAI-SME GP) สืบเนื่องจากคณะรัฐมนตรีในการประชุมเมื่อวันที่ 1 กันยายน 2563 ได้อนุมัติหลักการเกี่ยวกับพัสดุที่รัฐต้องการส่งเสริมหรือสนับสนุน และได้ออกเป็นกฎกระทรวงกำหนดพัสดุและวิธีการจัดซื้อจัดจ้างพัสดุที่รัฐต้องการส่งเสริมหรือสนับสนุน (ฉบับที่ 2) พ.ศ. 2563 (ประกาศในราชกิจจานุเบกษา เมื่อวันที่ 22 ธันวาคม 2563) โดยกฎกระทรวงกำหนดให้หน่วยงานของรัฐจัดซื้อจัดจ้างสินค้าหรือบริการจากผู้ประกอบการวิสาหกิจขนาดกลางและขนาดย่อม (SME) ที่ได้ขึ้นบัญชีรายการพัสดุ และบัญชีรายชื่อไว้กับ สสว.

THAI SME-GP มาตรการสนับสนุนให้ SME เข้าถึงการเงินเชิงดิจิทัลภาครัฐ สสว. สืบค้น ลงชื่อเข้าใช้

เกี่ยวกับมาตรการ

- แนวทางปฏิบัติสำหรับการส่งเสริมหรือสนับสนุน (... 9 มี.ค. 2566
- ประกาศนโยบายความเป็นส่วนตัวสำหรับผู้รับบริการ... 8 มี.ค. 2566
- การออกหนังสือรับรองการขึ้นทะเบียนผู้ประกอบการ... 22 ก.ค. 2565
- เอกสารประกอบการบรรยาย ว.78 Thai SME-GP ... 3 มี.ค. 2565
- แนวทางปฏิบัติตามกฎกระทรวงกำหนดพัสดุฯ (... 8 ก.พ. 2565

เกี่ยวกับระบบ

- คู่มือการเพิ่มสินค้าและบริการ 8 พ.ย. 2564
- คู่มือ สำหรับหน่วยงานภาครัฐ 5 ต.ค. 2564
- คู่มือฉบับย่อ สำหรับหน่วยงานภาครัฐ 5 ต.ค. 2564
- คู่มือ สำหรับผู้ประกอบการ SME 5 ต.ค. 2564
- คู่มือฉบับย่อ สำหรับผู้ประกอบการ SME 5 ต.ค. 2564

ข่าวสาร/ประกาศอื่นๆ

- สสว. คว่า 2 รางวัลเลิศรัฐระดับดี จากสำนักงาน ก.พ... 26 ต.ค. 2566
- สำนักพระราชวังขอเชิญชวนประชาชนร่วมลงนาม... 10 ส.ค. 2566
- MiT Next !! ขยายอายุใบรับรอง เป็น 2 ปี 9 ส.ค. 2566
- สสว. ลงพื้นที่สำรวจ ด่าน MSME ภาคเหนือ เข้าสู่ระบบ... 3 ก.ค. 2566
- ประกาศเรื่อง การต่ออายุหนังสือรับรองการขึ้นทะเบียน... 18 พ.ค. 2566

ติดต่อ สสว.

21 อาคารทีเอสที ชั้น G,1718,23 ถนนวิภาวดีรังสิต แขวงจตุจักร กรุงเทพฯ 10900

โทร: 1301 กด 1 หรือ 02-821-5712

อีเมล: thaismegp@sme.go.th

line: @smeconnext

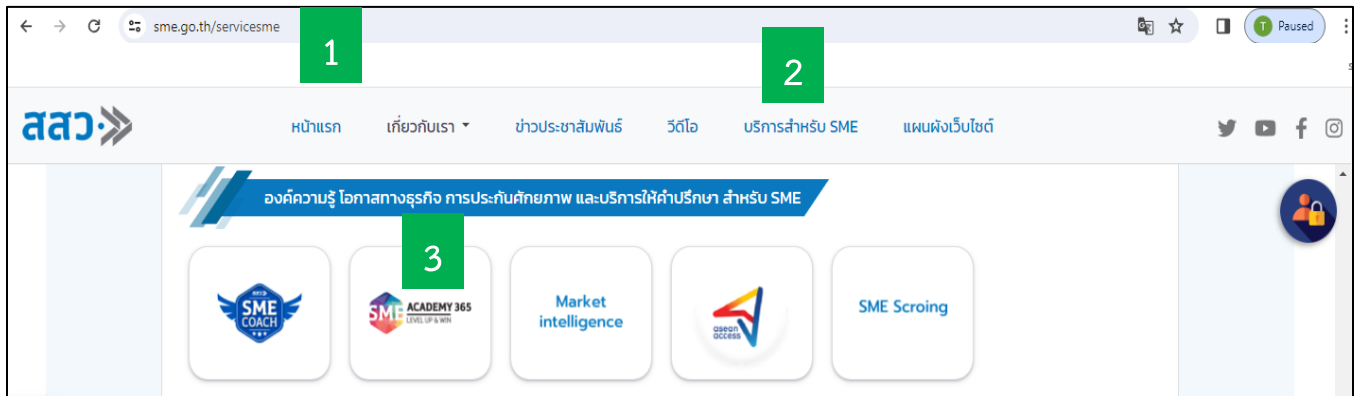
Links

- หน้าแรก
- สำหรับผู้ประกอบการ
- เกี่ยวกับมาตรการ
- เกี่ยวกับระบบ
- ข่าวสาร/ประกาศอื่นๆ
- สสว.

ภาพแสดงรายละเอียดเกี่ยวกับคู่มือการใช้งานและข้อปฏิบัติ

2. ระบบ SME Academy 365 : ระบบการเรียนรู้ออนไลน์ (e-Learning Platform)

1. เข้าเว็บไซต์ www.sme.go.th
2. คลิก “บริการสำหรับ SME”
3. คลิกโลโก้ “SME ACADEMY 365” เพื่อเข้าสู่เว็บไซต์ www.smeacademy365.com



4. จะปรากฏเว็บไซต์ www.smeacademy365.com เป็นระบบการเรียนรู้ออนไลน์ (e-Learning Platform) ที่รวบรวมหลักสูตรและความรู้ที่จำเป็นต่อการพัฒนาธุรกิจของผู้ประกอบการ SME ไทย รวมถึงองค์ความรู้ที่มีเนื้อหาความรู้ในกลุ่มวิชาชีพที่ต้องการพัฒนาตนเอง หรือบุคคลทั่วไปที่กำลังมองหาอาชีพ โดยสามารถนำองค์ความรู้ไปต่อยอดเพื่อประกอบวิชาชีพได้ ซึ่ง ระบบ SME ACADEMY 365 เป็นหนึ่งในมาตรการ MSME 2020 จากการประชุมคณะรัฐมนตรีเศรษฐกิจ ซึ่งมีจุดประสงค์เพื่อลดความเหลื่อมล้ำในการเข้าถึงความรู้ธุรกิจ โดยใช้ระบบออนไลน์และเทคโนโลยีดิจิทัลเข้ามาช่วยตอบโจทย์ในการกระจายความรู้อย่างทั่วถึง แก่วิสาหกิจรายย่อยและวิสาหกิจขนาดกลางและขนาดย่อม สอดคล้องกับสถานการณ์การเปลี่ยนแปลงของเทคโนโลยีดิจิทัลที่เข้ามามีบทบาทสำคัญต่อสังคมและระบบเศรษฐกิจ ซึ่งส่งผลกระทบต่อตรงต่อการดำรงชีวิตและการดำเนินธุรกิจ สสว. จึงได้ปรับเปลี่ยนระบบการเรียนรู้จากเดิม (Knowledge Center) มาเป็นระบบ SME Academy 365 เพื่อรองรับการใช้งานบน Platform Online ภายใต้อินเทอร์เน็ตชื่อ www.smeacademy365.com ซึ่งให้บริการแก่ผู้ประกอบการและประชาชนโดยไม่มีค่าใช้จ่าย

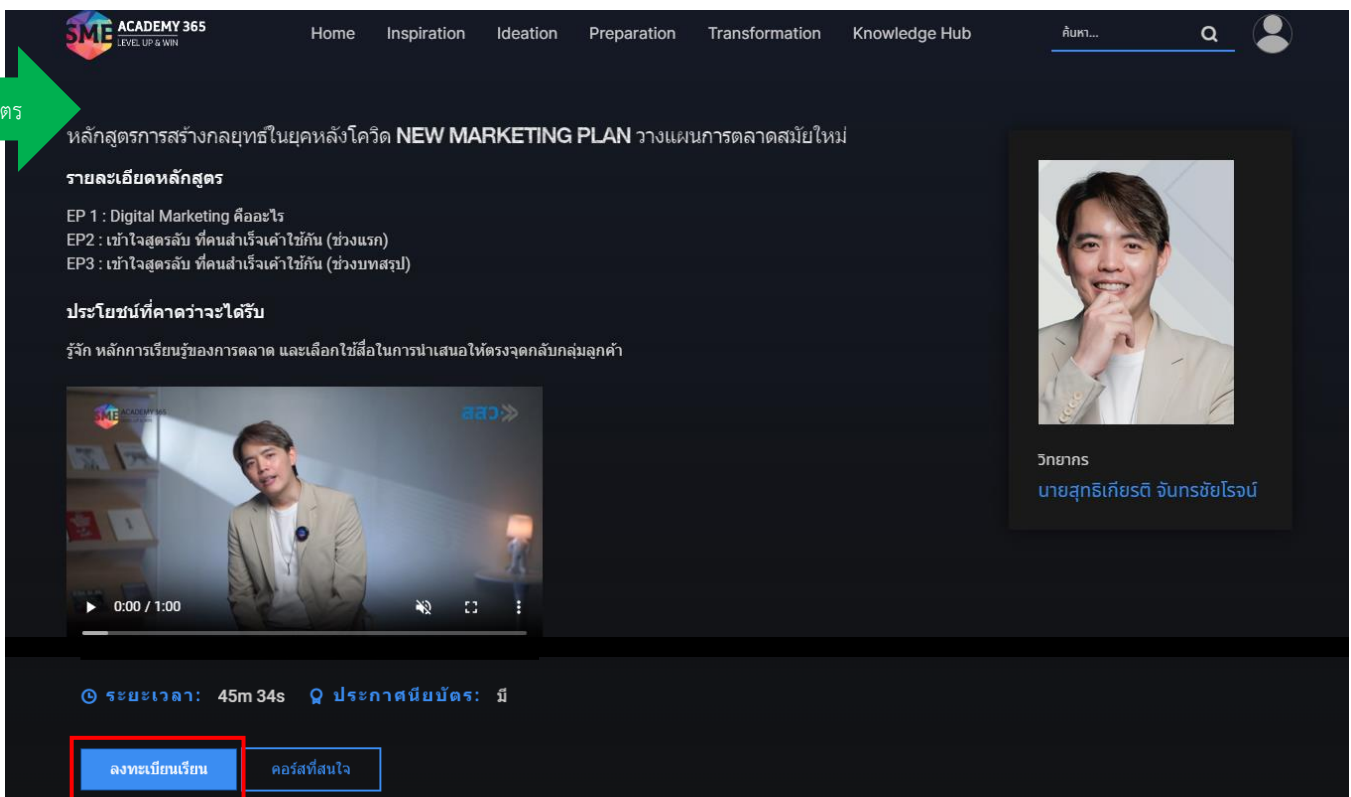
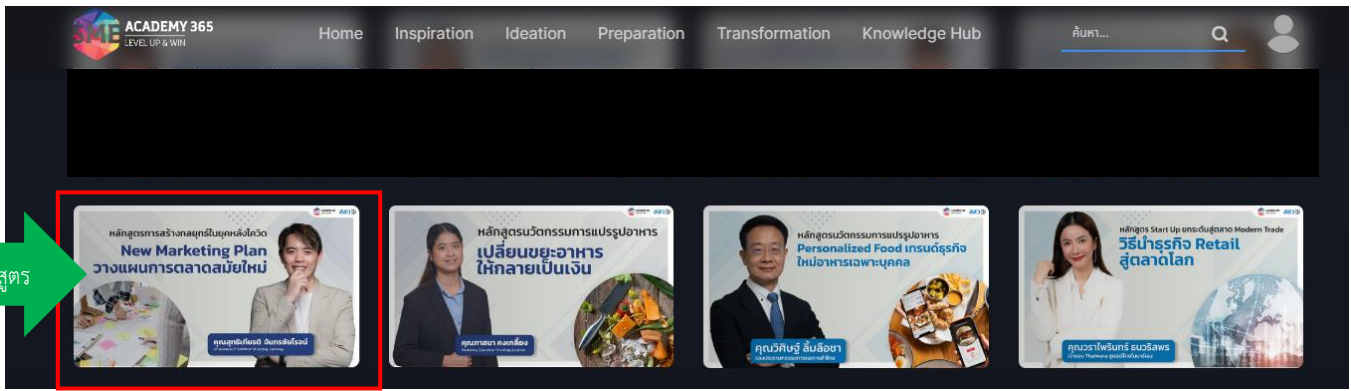
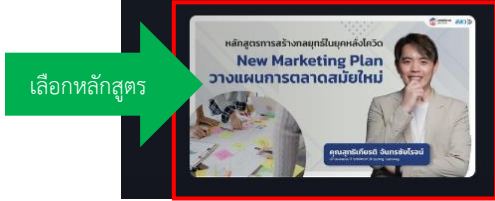
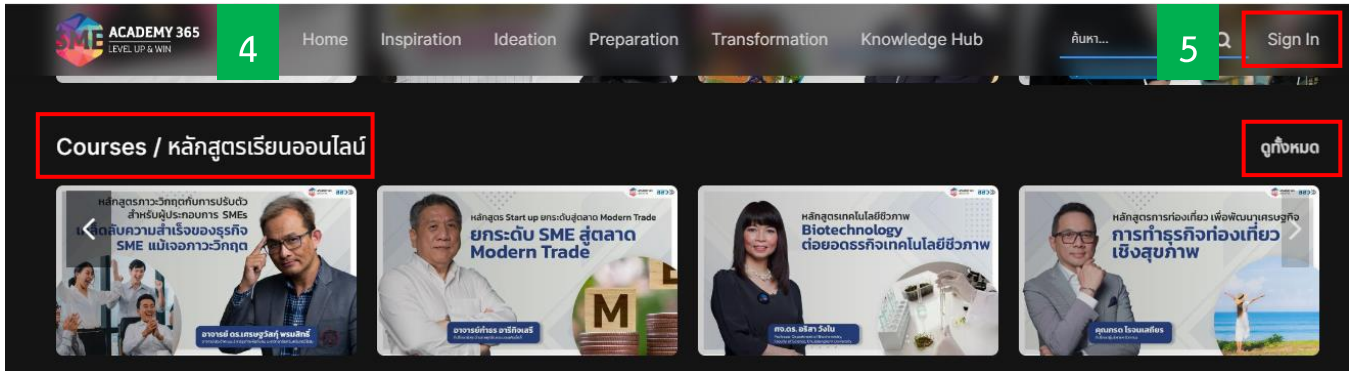
5. เข้าไปที่หน้าแรก Home คลิกลงทะเบียนเข้าใช้งาน (Sign In) เลือก category ที่สนใจโดยแบ่งตามหมวดหมู่ แล้วเลือกหลักสูตรที่ต้องการเรียนรู้ อาทิ
 - เลือก Courses/หลักสูตรเรียนออนไลน์ เลือกดูทั้งหมด แล้วคลิกเลือกคลิปที่ต้องการ เช่น NEW Marketing Plan วางแผนการตลาดสมัยใหม่
 - คลิกลงทะเบียนเรียน คลิกตกลง เพื่อยืนยันลงทะเบียนเรียน


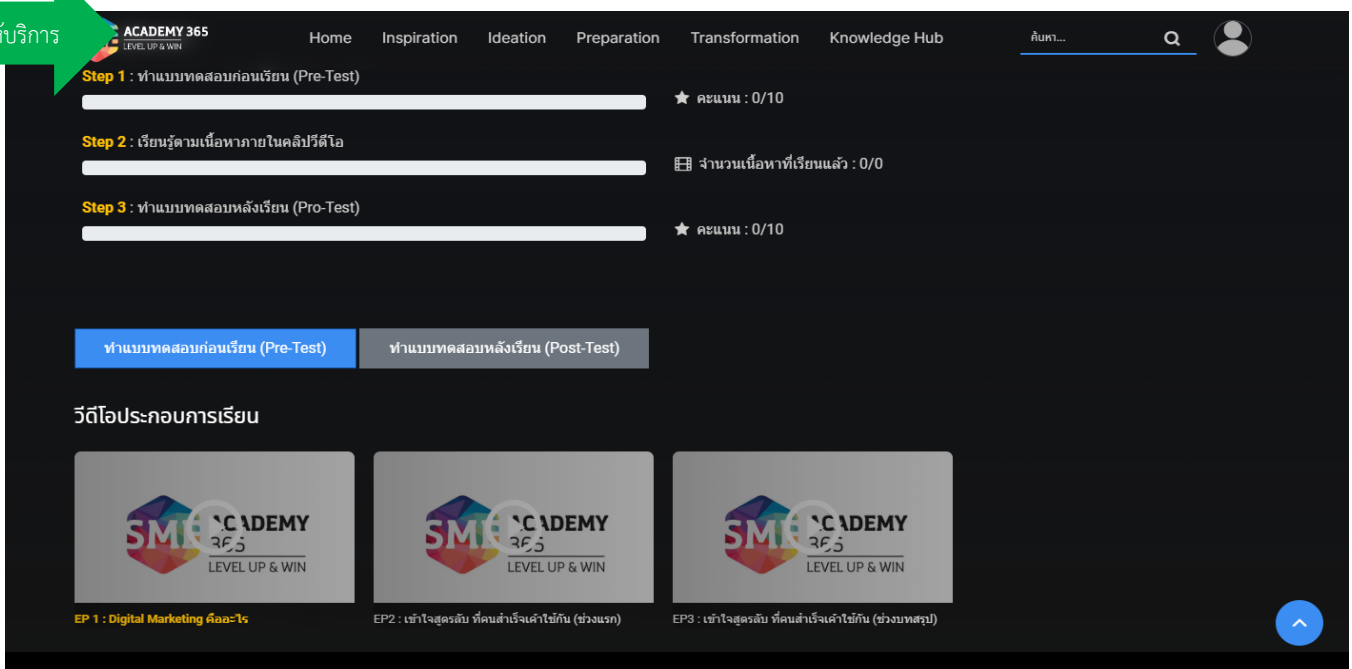
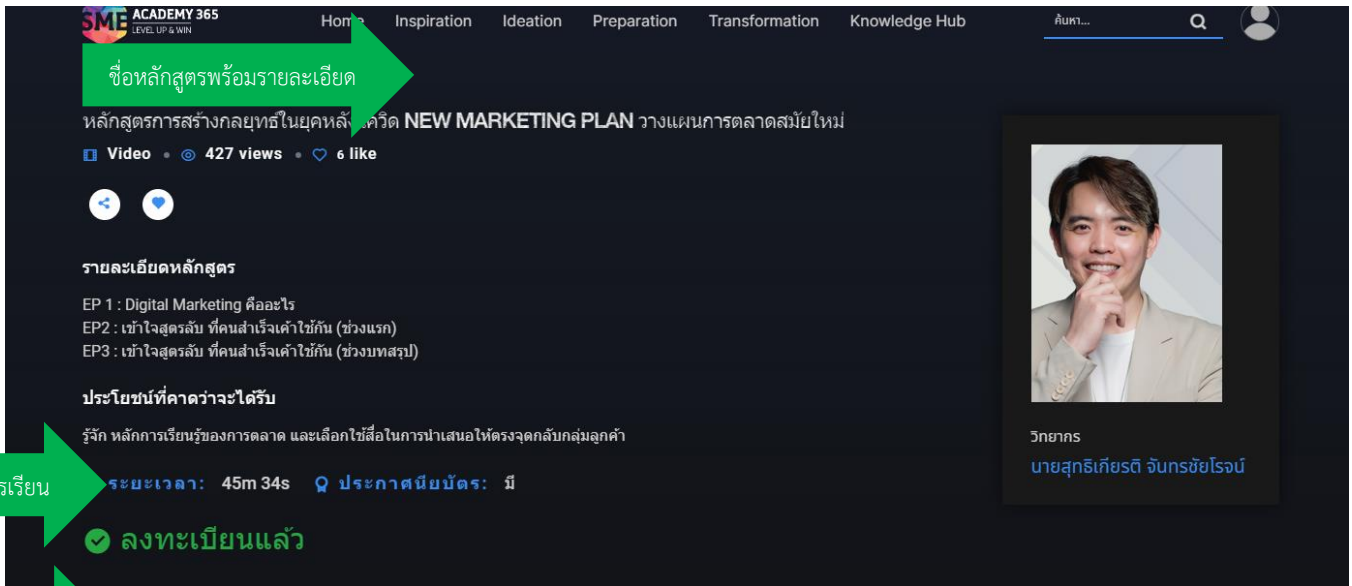
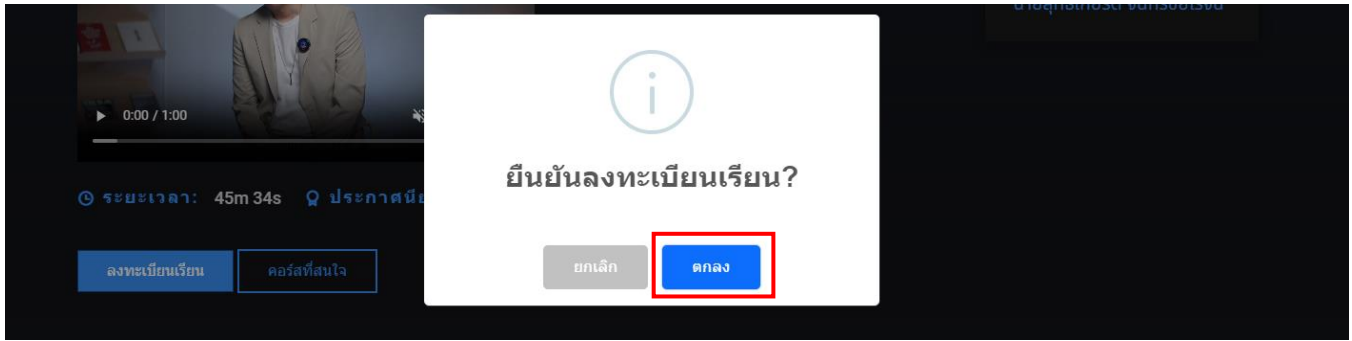
Step 1 ทำแบบทดสอบก่อนเรียน (Pre-test)

Step 2 เรียนรู้เนื้อหาภายในคลิปวิดีโอ


Step 3 ทำแบบทดสอบหลังเรียน (Post-test) หากทำแบบทดสอบหลังเรียนผ่านเกณฑ์ที่กำหนด จะได้รับใบประกาศนียบัตร

ตัวอย่างแสดงวิธีการเข้าใช้งานระบบ SME ACADEMY 365 จะแสดงรายละเอียดประกอบด้วย ชื่อหลักสูตร วิธีการ ขั้นตอนการให้บริการ ระยะเวลาในการให้บริการ ช่องทางการให้บริการ เป็นต้น

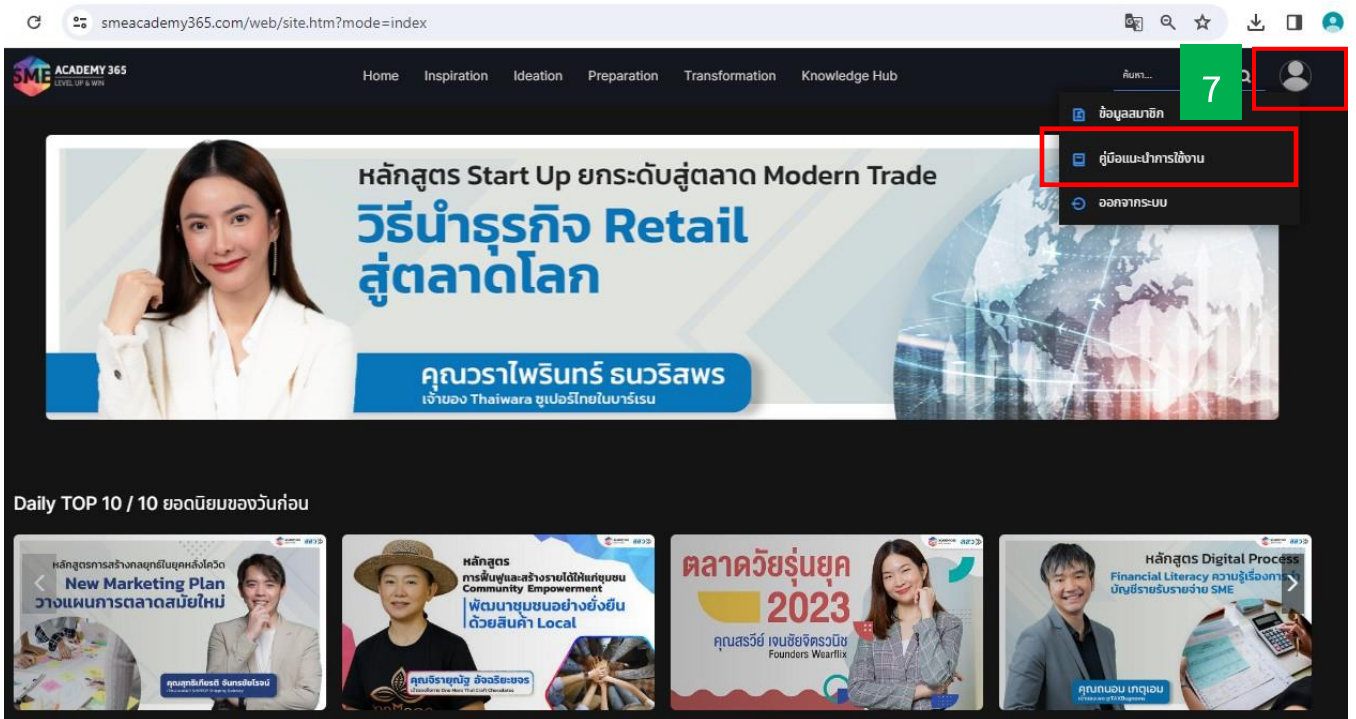




หรือ 6. คลิก Sign In เพื่อลงชื่อเข้าใช้งาน คลิกเข้าสู่ระบบด้วย Digital ID

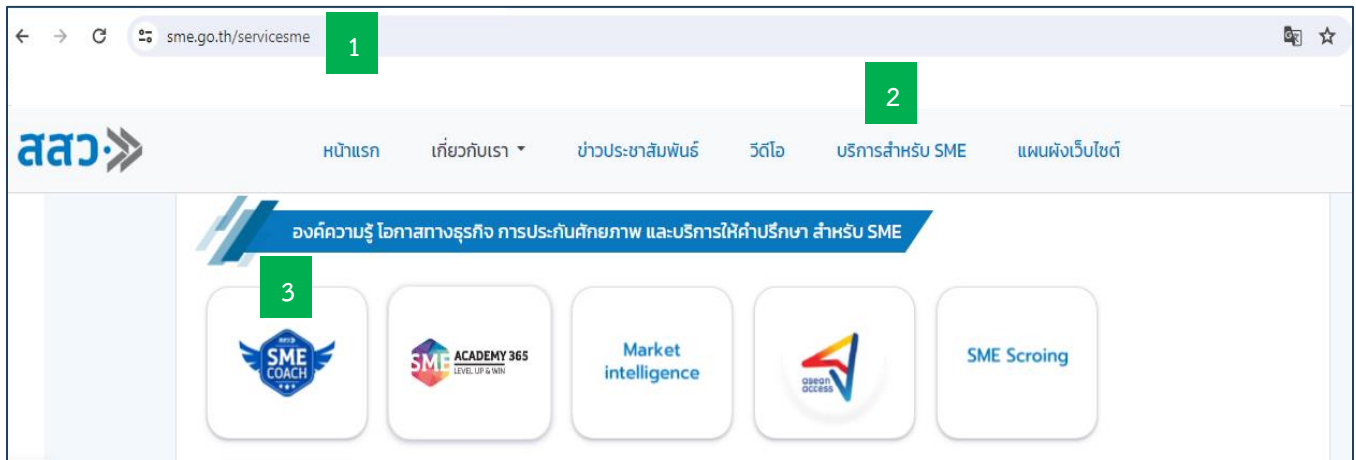


7. คลิก “รูปคน” จะแสดงคู่มือแนะนำการใช้งาน

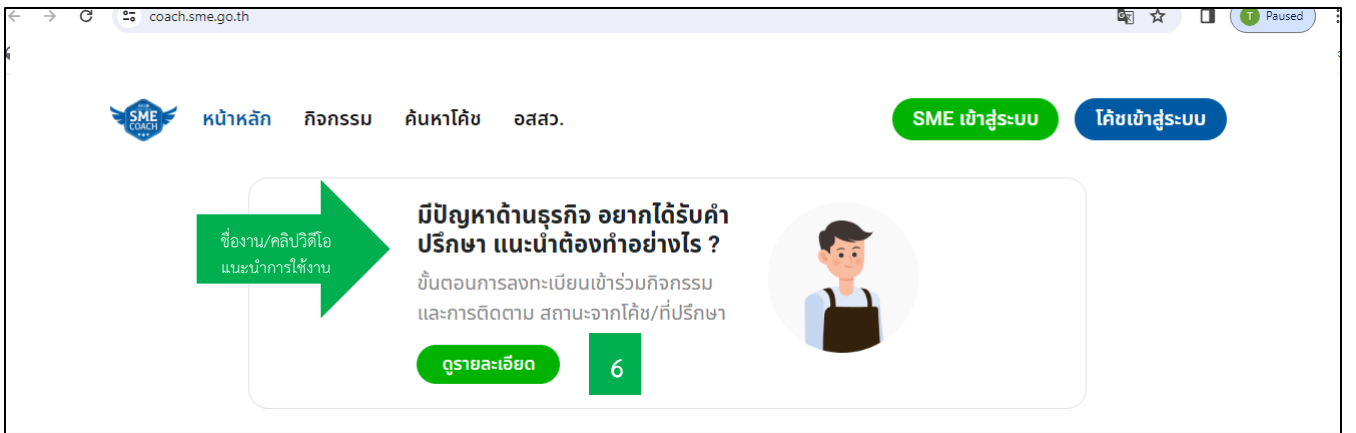
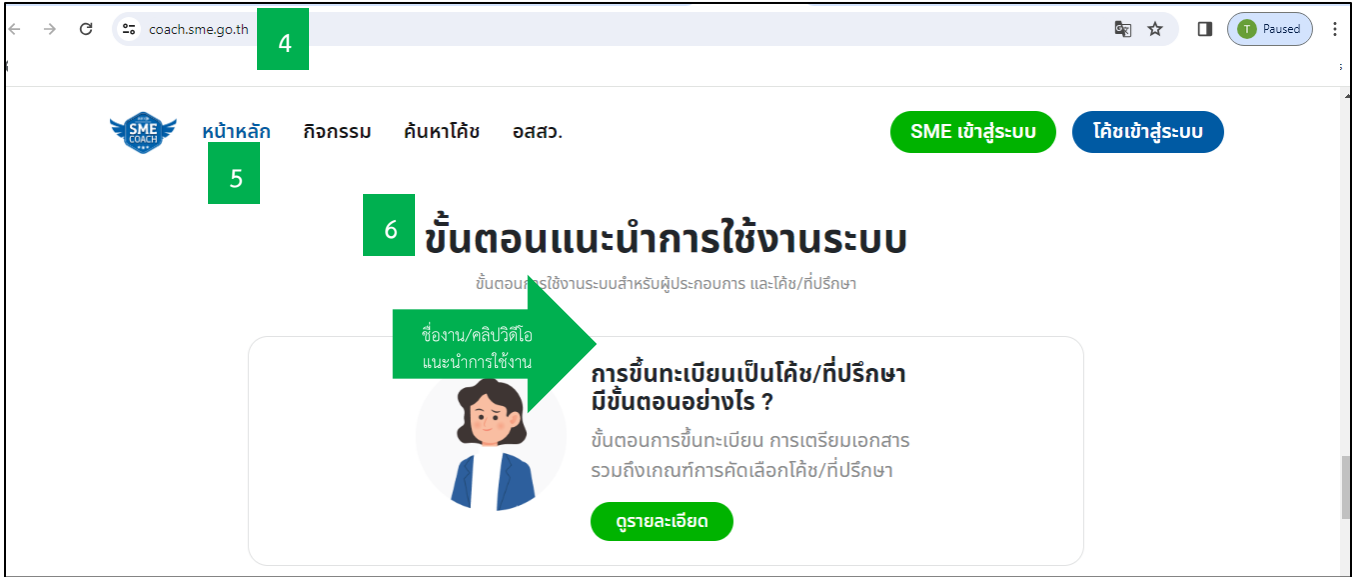


3.ระบบ SME COACH : ระบบที่ปรึกษาออนไลน์

1. เข้าเว็บไซต์ www.sme.go.th
2. คลิก “บริการสำหรับ SME”
3. คลิกโลโก้ “SME COACH” เพื่อเข้าสู่เว็บไซต์ <https://coach.sme.go.th>



4. จะปรากฏเว็บไซต์ <https://coach.sme.go.th> ซึ่งเป็นระบบที่รวบรวมผู้เชี่ยวชาญหรือโค้ชที่จะเข้าไปช่วย MSME ให้มีความพร้อม สามารถพัฒนาตนเอง และเพิ่มขีดความสามารถในการแข่งขันทางธุรกิจ หรือแก้ไขปัญหาทางธุรกิจที่มีอยู่ในปัจจุบันได้ โดย MSME สามารถค้นหาโค้ชและขอรับคำปรึกษาที่ตรงความต้องการได้ ระบบ SME COACH เป็นภารกิจที่สอดคล้องตามแผนปฏิบัติการส่งเสริมวิสาหกิจขนาดกลางและขนาดย่อมและแผนปฏิบัติการประจำปีของ สสว. ซึ่งเป็นไปตามพระราชบัญญัติส่งเสริมวิสาหกิจขนาดกลางและขนาดย่อมพ.ศ. 2543 มาตรา 38 โดยดำเนินการภายใต้เว็บไซต์ชื่อ <https://coach.sme.go.th> ซึ่งให้บริการแก่ผู้ประกอบการและประชาชนโดยไม่มีค่าใช้จ่าย
5. เข้าไปที่ “หน้าหลัก” จะแสดงขั้นตอนแนะนำการใช้งานระบบ แสดงในรูปแบบคลิปวิดีโอขั้นตอนการแนะนำการใช้งานสำหรับโค้ช/ที่ปรึกษา และคลิปวิดีโอสำหรับผู้ประกอบการที่ต้องการรับคำปรึกษา ซึ่งจะประกอบด้วยอาทิ ชื่องาน วิธีการขั้นตอนการให้บริการ ระยะเวลาในการให้บริการ ช่องทางการให้บริการ เป็นต้น
6. สามารถเข้าใช้งานตามคลิปวิดีโอ โดยคลิกที่ “ดูรายละเอียด” ได้แก่ คลิปวิดีโอ “ขั้นตอนการแนะนำการใช้งานสำหรับโค้ช/ที่ปรึกษา มีขั้นตอนอย่างไร” และคลิปวิดีโอ “มีปัญหาด้านธุรกิจ อยากรับคำปรึกษาแนะนำต้องทำอะไร” สำหรับผู้ประกอบการที่ต้องการรับคำปรึกษา



ตัวอย่างคลิปวิดีโอการสมัครโค้ช/ที่ปรึกษา

